


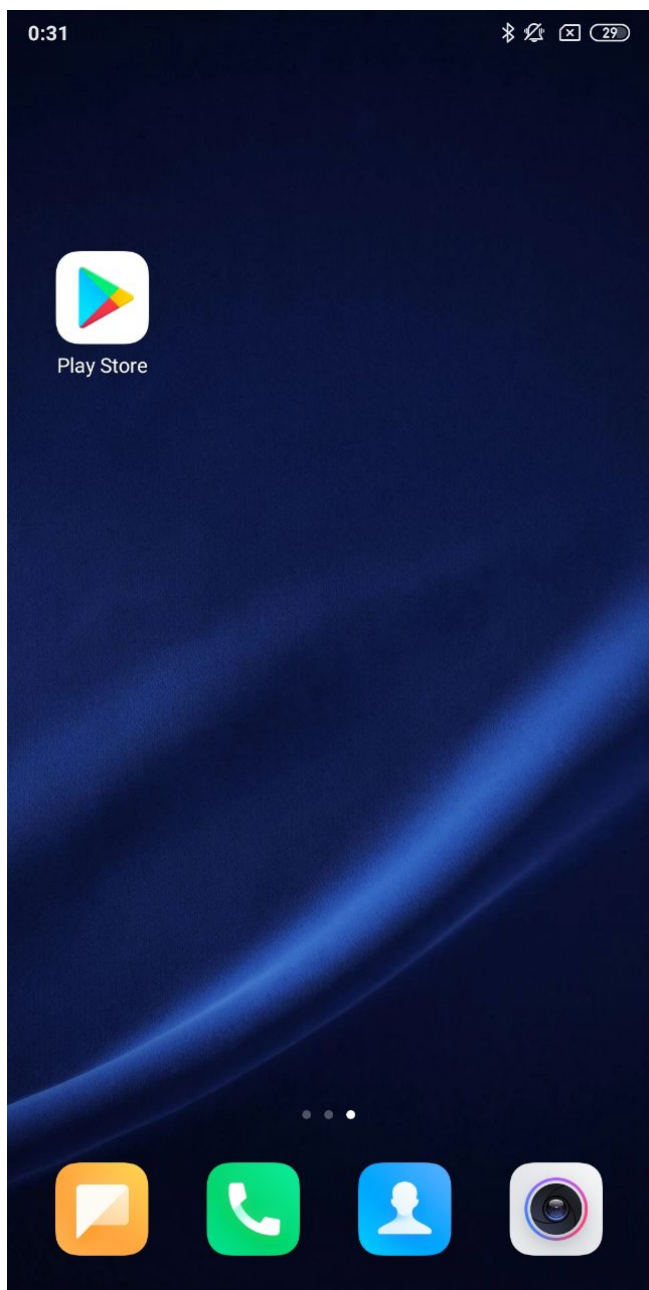


Rendall X

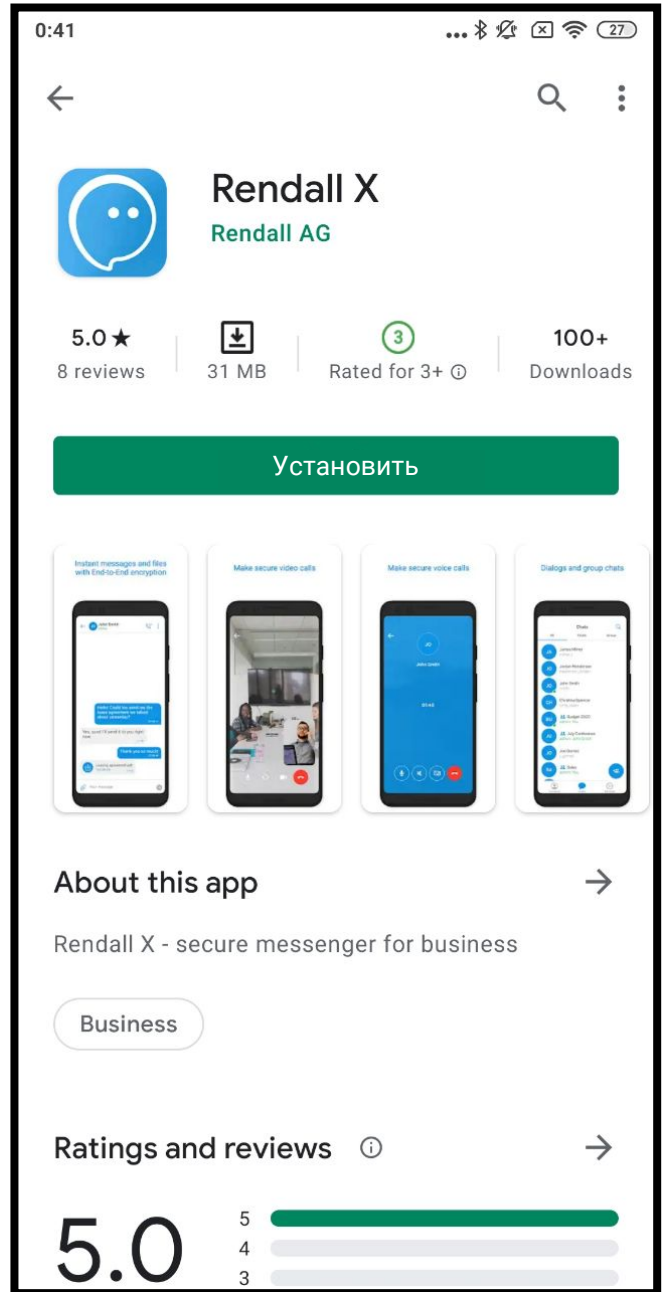
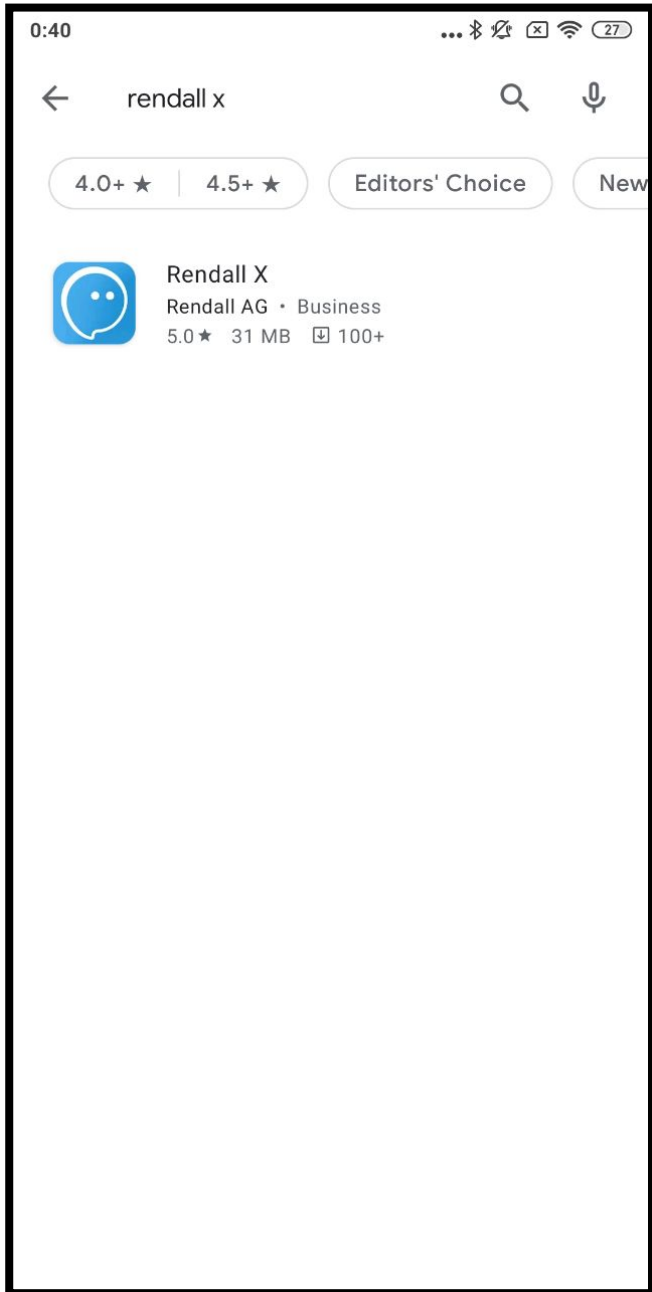
Установка приложения на Android.
Авторизация и регистрация в Rendall

Установка Rendall на Android

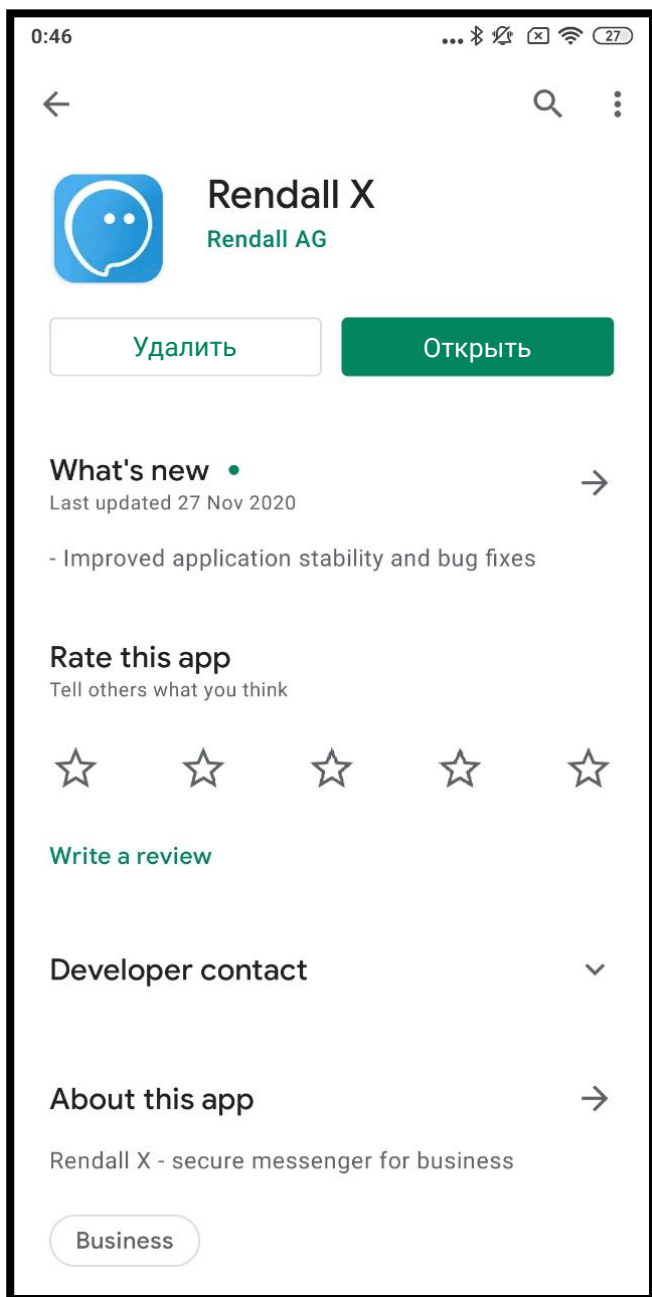
Откройте «Play Store», нажмите на строку поиска и введите «Rendall X». Затем нажмите на «Rendall X» в результатах поиска.



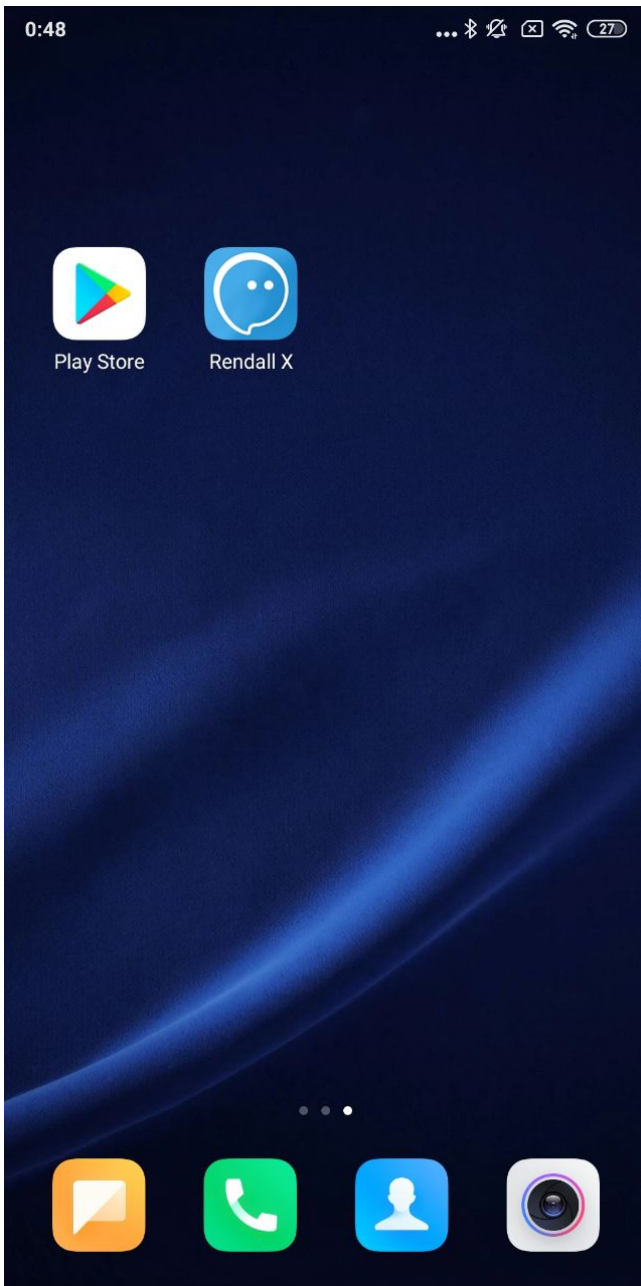
Далее нажмите на «Rendall X» и в новом окне нажмите «Установить».



По завершении установки нажмите «Открыть»..



Значок «Rendall X» также появится на главном экране.

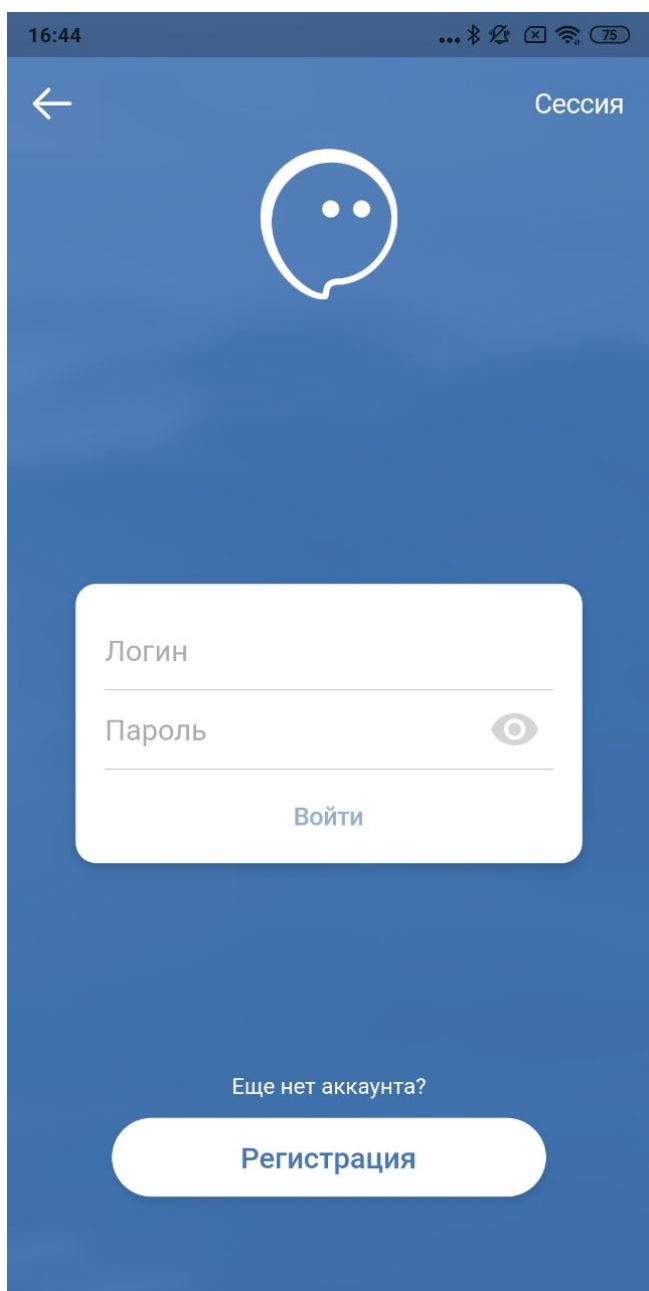


Авторизация и регистрация в Rendall

После запуска Rendall вы окажетесь на экране входа в ваш аккаунт. Если у вас уже есть логин / пароль, введите их в соответствующие поля и нажмите «Войти».

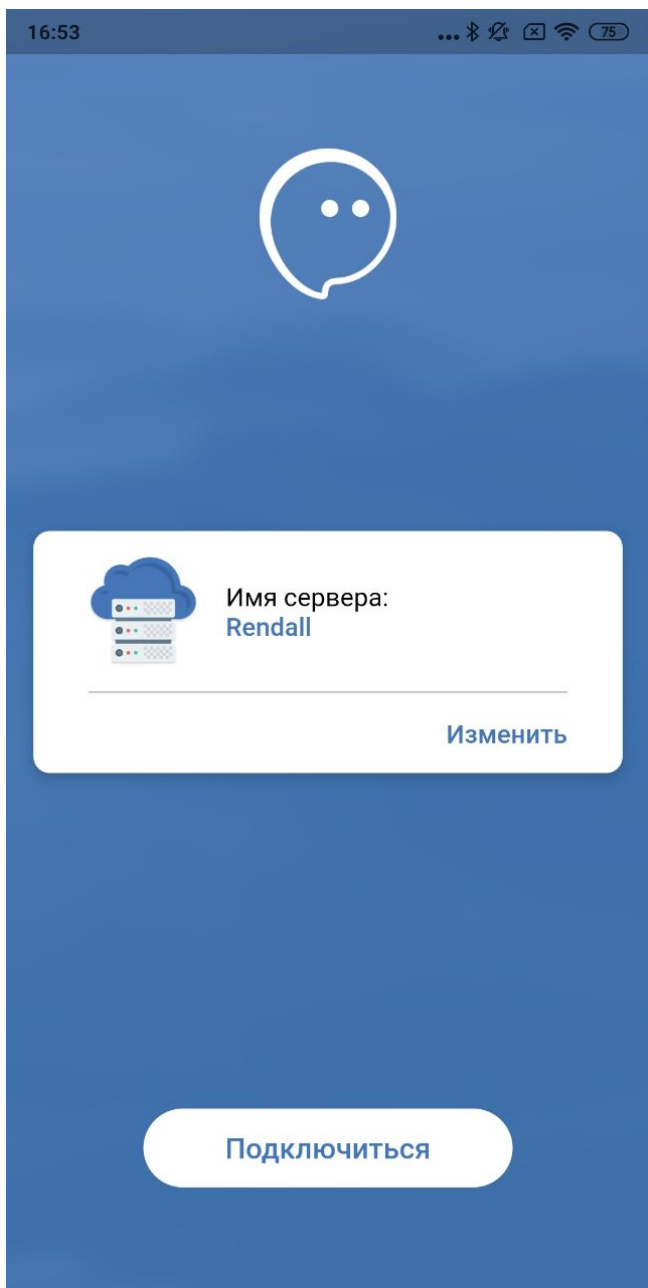
Если вы хотите изменить адрес сервера, нажмите на значок «стрелка» в верхнем левом углу экрана.

Если у вас еще нет аккаунта, нажмите кнопку «Регистрация».



По умолчанию адрес сервера, который вам нужен для входа в Rendall, - «messenger.rendall.im».

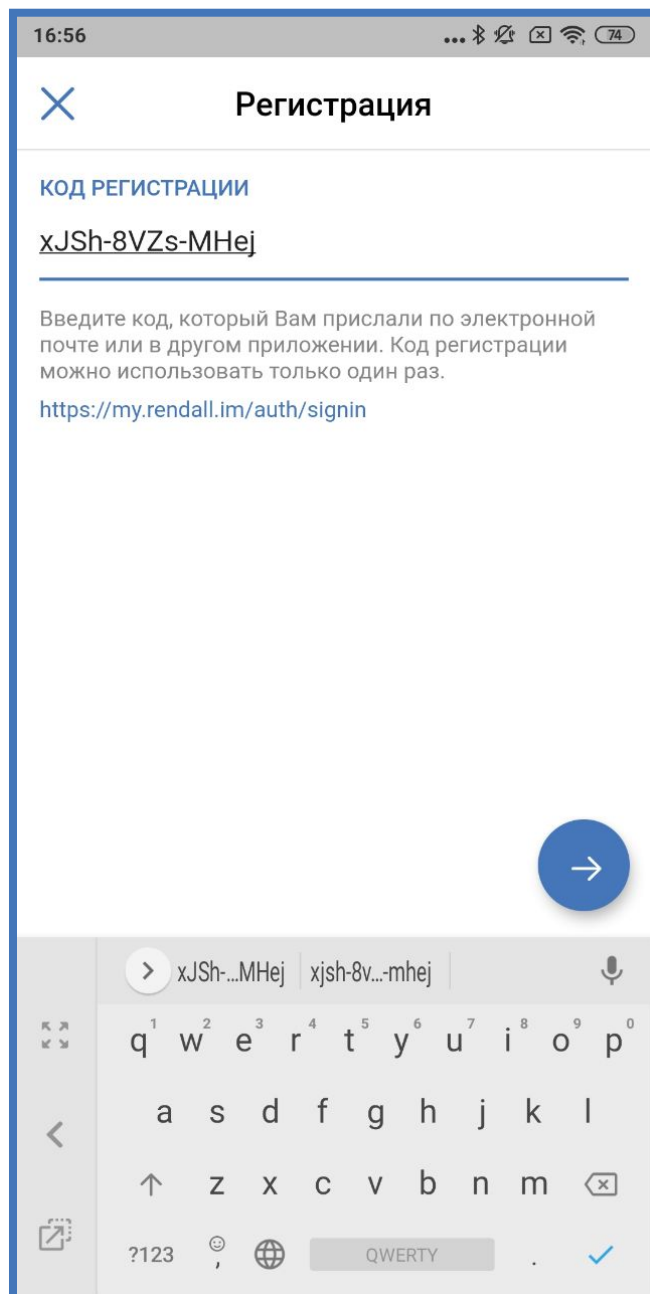
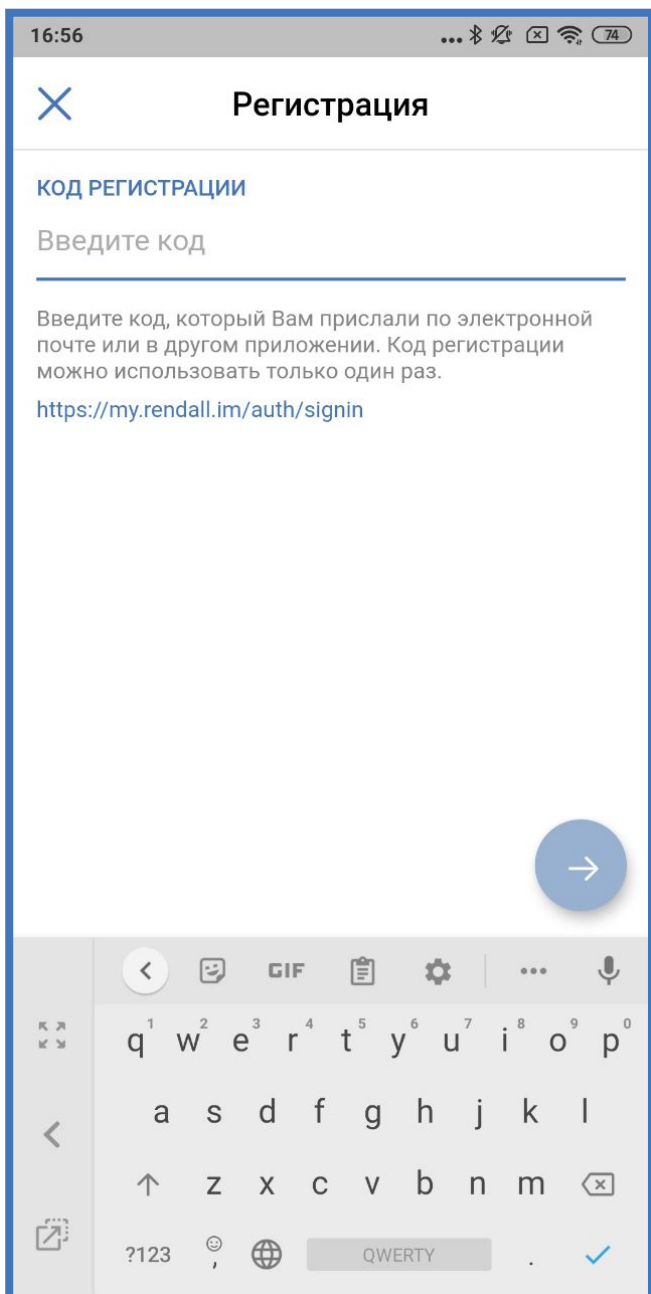
Если у вас другой адрес сервера, нажмите кнопку «Изменить», добавьте его в список серверов и после того, как он появится в списке, нажмите на него.



Для регистрации необходимо иметь код регистрации.

Если у вас его нет, попросите его у создателя вашей команды или станьте создателем своей команды самостоятельно, нажав на ссылку, размещенную под полем ввода кода регистрации.

Если у вас есть код, введите его в поле и нажмите круглую кнопку со стрелкой.




После ввода кода регистрации заполните поля «Имя» и «Логин», следуя инструкции. После этого нажмите круглую кнопку со стрелкой.

16:57


← **Ваш аккаунт**

ВВЕДИТЕ ДАННЫЕ



Имя должно содержать не менее 8 символов и состоять из букв латинского алфавита (A-z) или кириллицы (А-я). Допускается использование арабских цифр (0-9).

Логин используется для входа в приложение и должен содержать не менее 4 символов, может состоять из букв латинского алфавита (A-z), а также арабских цифр (0-9). После регистрации логин нельзя будет изменить.




QWERTY

16:57


← **Ваш аккаунт**

ВВЕДИТЕ ДАННЫЕ



Имя должно содержать не менее 8 символов и состоять из букв латинского алфавита (A-z) или кириллицы (А-я). Допускается использование арабских цифр (0-9).

Логин используется для входа в приложение и должен содержать не менее 4 символов, может состоять из букв латинского алфавита (A-z), а также арабских цифр (0-9). После регистрации логин нельзя будет изменить.



ipetrov Pietro Puerto

QWERTY

Далее введите пароль, также следуя инструкции, а затем завершите регистрацию, нажав круглую кнопку с галочкой.

16:57

← Пароль

ЗАДАЙТЕ ПАРОЛЬ

Пароль

Повторите пароль

Пароль должен быть не менее 8 символов и состоять из букв латинского алфавита (A-z), арабских цифр (0-9). Пароль может также включать следующие специальные символы:

(.,,:;!*+% -<>@[]{}/_{}\$#)

✓

1 2 3 4 5 6 7 8 9 0

q w e r t y u i o p

a s d f g h j k l

↑ z x c v b n m

?123 , English . ✓

16:57

← Пароль

ЗАДАЙТЕ ПАРОЛЬ

.....

.....

Пароль должен быть не менее 8 символов и состоять из букв латинского алфавита (A-z), арабских цифр (0-9). Пароль может также включать следующие специальные символы:

(.,,:;!*+% -<>@[]{}/_{}\$#)

✓

1 2 3 4 5 6 7 8 9 0

@ # \$ _ & - + () /

=\< * " ' : ; ! ?

ABC , 12 34 English . ✓

После завершения регистрации вы снова попадете на экран входа. Введите данные, которые вы указали при регистрации, и нажмите «Войти».

Добро пожаловать в Rendall X!

